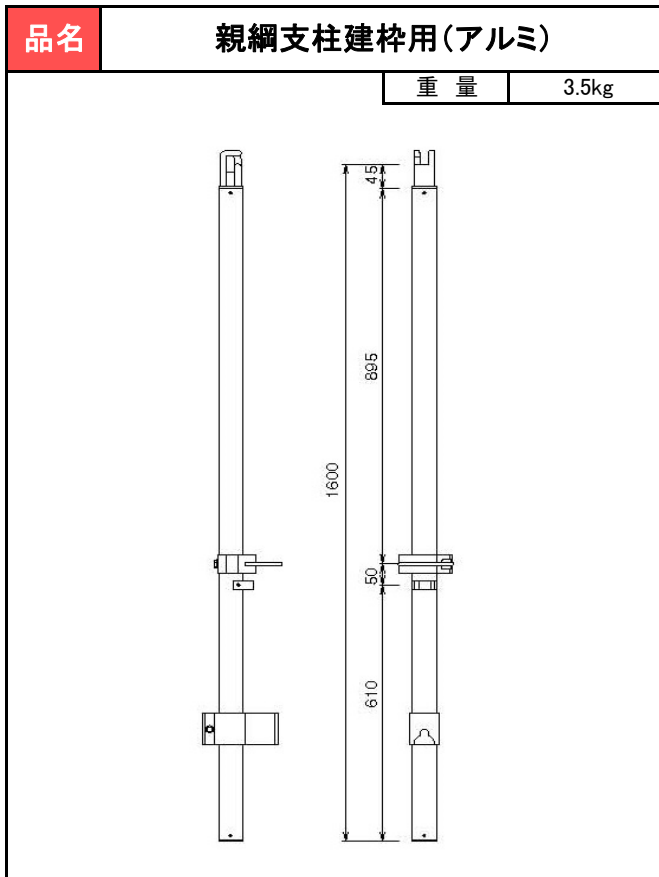


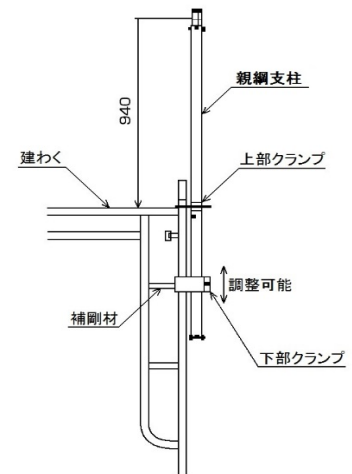
親網支柱(建枠用)



●特長

1. 上段の親網を先行して緊張することができます。
2. アルミ製で親網支柱の盛り替え作業が容易に行えます。

●形状・寸法

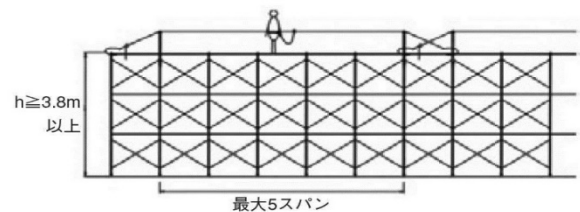


【下部クランプ調整範囲】
建枠上端より補剛材間隔
600mmまで

●設置方法

(社) 仮設工業会の定める使用基準より、
垂直距離が最低3.8m以上を確保できる4層目枠
組立てより使用してください。

※ 3層目床上における4層目枠組立ての場合
3層床高さ $h=5.3\text{m}$ 以上の場合



⚠注意事項

1. (社) 仮設工業会が規定する水平親網支柱システムの使用基準を遵守してください。
2. 支柱用親網・親網緊張器は(社) 仮設工業会認定品を使用してください。
3. わく組足場の脚柱、補剛材に確実にセットしてください。
4. 落下衝撃が加わった支柱・支柱用親網および緊張器は、再使用しないでください。
5. 控網を必ず1スパン確保して取ってください。
6. ご使用に際しては、取扱説明書をお読みください。

●取付手順

